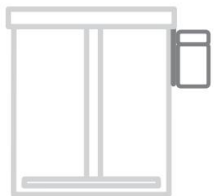


instrukce / návod k obsluze

Dok funguje s těmito odpadkovými koši:



Senzorový odpadkový koš / pedálový koš obdélníkový s dvojitou přihrádkou



obdélníkové odpadkové koše se senzorem
odpadkové koše s pedálem



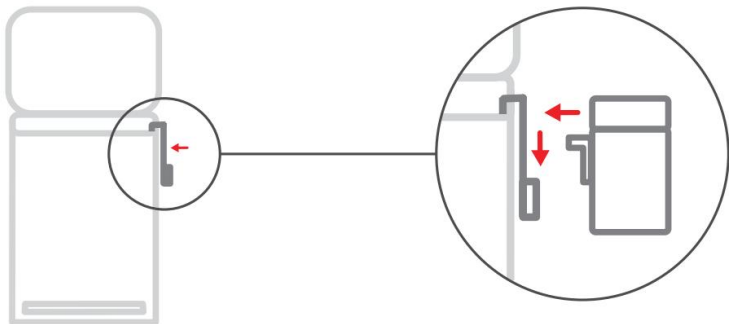
úzké odpadkové koše
s pedálem

Odlepte:



Odloupněte průhlednou pásku ze zadní části doku.

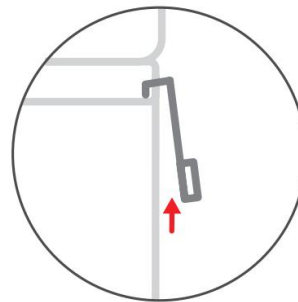
Připojte:



Připevněte dok ke straně odpadkového koše a zatlačením zajistěte mikrosací pásku.

Zavěste kompostovací nádobu na dok.

Odstraňte:



Chcete-li dok odstranit, odlepte pásku z odpadkového koše.

Použití a péče:

- Kompost zlikvidujte po 3-4 dnech (nevyhazujte žádný odpad z masa nebo zvířat).
- Vnitřní kbelík čistěte mýdlem a vodou a nerezovou ocel měkkým vlhkým hadříkem.
- Pro opětovné nalepení mikrosací pásky očistěte nádobu a lepidlo vlhkým hadříkem. Nechte oschnout.

< nástroje pro efektivní život

simplehuma